

# Konstrukce pro montovaný pracovní stůl 1200x700 výškově nastavitelný

**Kód:** SP12070

**EAN13:** -



**Obrázky**



### Krátký popis:

vxšxh 660-960x1200x700 bez pracovní desky **X6000887.1**

### Popis

#### Dílenský stůl

montovaný dílenský stůl nosnost 300 kg (nosnost podvěsných kontejnerů 60 kg) konstrukce (přední noha, zadní noha, spojovací příčky) z masivních profilů 35 x 35 mm, výsuvná část 30 x 30 mm s plastovým kluzákem, montované vodorovné spojnice 35 x 35 mm s otvory pro přišroubování desky a držáku kontejneru

tloušťka plechu profilů 2 mm

kontejnery s centrálně uzamykatelnými zásuvkami mají nosnost zásuvky 30 kg a výsuv 100%, zásuvky

kontejnery s dveřmi a policemi

montáž noh i ocelových profilů s kontejnery přímo na spodní část pracovní desky (montážní materiál součástí dodávky)

Kontejnery

celková nosnost kontejneru 60 kg

kontejnery s centrálně uzamykatelnými zásuvkami mají nosnost zásuvky 30 kg a výsuv 100%

kontejnery s dveřmi a policemi

Pracovní deska

vyrobena z šedé laminované dřevotřísky o tloušťce 25 mm s 2 mm ABS hranou

Nástavby

nástavby nad stoly jsou vyrobeny z ocelového plechu a mají dva druhy otvorů: jednak pro zavěšení plastových odkládacích boxů s výsekem a prolisem o rozměru 50 x 20 mm, tak pro zavěšení eurodržáků různých ručních náradí s otvory 10 x 10 mm

energokanály poskytují uživatelům 4 x zásuvku 230 V, jištění zabezpečuje jistič 16A

energokanál je vybaven centrálním vypínačem a přívodním flexo kabelem (2 m) se zástrčkou


osvětlovací těleso je zářivkové dvoutrubicové 2 x 36 W

## Parametry

šířka mm	1200 mm
hloubka mm	700 mm
hmotnost kg	18 kg

## Varianty


## Související produkty:



SK42210  
Dílenský podvěsný kontejner



SK43520  
Dílenský podvěsný kontejner



SK43530  
Dílenský podvěsný kontejner



SK43510  
Dílenský podvěsný kontejner



XP1215180  
Rampa montovaného pracovního stolu včetně držáků




XP2581000  
Držák monitoru nastavitelný



XP1230000  
Konstrukce pro polici s držákem hloubka 300x1200



XP1240000  
Konstrukce pro polici s držákem hloubka 400x1200



XP1233000  
Perfopanel s otvory 1200



XP1233005  
Perfopanel s prolisy 1200

XP1250000  
Napájecí lišta CZ 1200



XP1260000  
Napájecí lišta DE 1200



X6000887.1  
Deska pracovního montovaného stolu hloubka  
700x1200



X9000764  
LED světlo pro pracovní stoly 1200



X6001203.1  
ESD Deska pracovního montovaného stolu hloubka  
700x1200